



SOLO PER BICI DA TREKKING

COMPATIBILITA' RUOTA

Sino a 700 x 44C

### SPECIFICHE

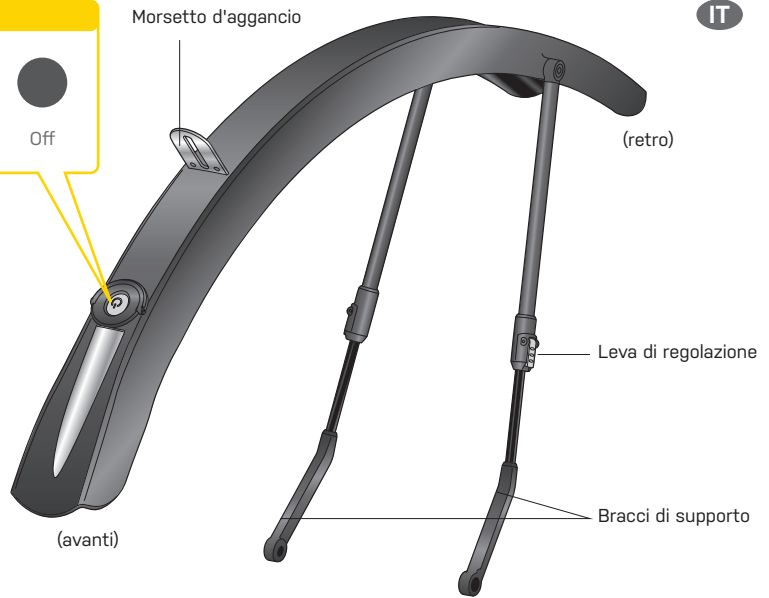
Funzione: Costante / lampeggiante  
 Bulbo: 1 LED bianco chiaro  
 Batteria: CR2032 x 2 pz (incluso)  
 Durata (circa): 50 ore (costante)  
 100 ore (lampeggiante)  
 Peso: 220 gr (con batteria)

\* attrezzo necessario: brugola da 3 e 4 mm

### MODALITA'



- Vite a dado M5 x 1 pz
- Viti M5 x 8 mm x 4 pz
- Vite M5 x 45 mm x 1 pz
- Adattatore forcella a L x 2
- Vite M6 x 10 mm x 1 pz
- Fascette x 2 pz



### INSTALLAZIONE

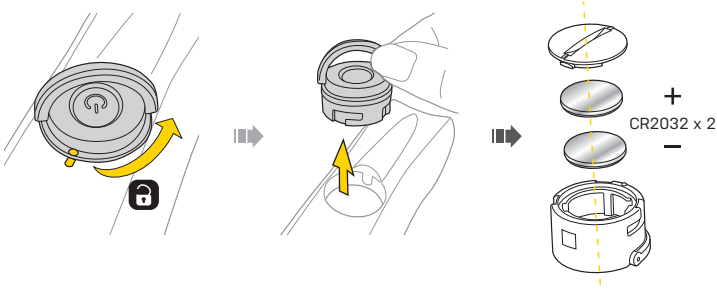
#### MONTAGGIO SU BICI CON FORCELLA RIGIDA

- 1** Vite M5x 45 mm e dado  
 Chiave inglese da 8 mm    Brugola da 4 mm
- 2** Vite M5 x 8 mm  
 Brugola da 4 mm  
 Torca consigliata 4 N.m
- 3** Brugola da 4 mm  
 Alzare la leva e regoalre i supporti in modo corretto su entrambi i lati.
- 4** Brugola da 3 mm  
 Torca consigliata 4 N.m  
 Stringere entrambi le viti dopo l'installazione.

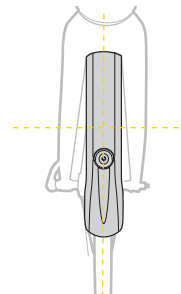
#### MONTAGGIO BICI CON FORCELLA

- 1** **OPZIONE 1**  
 Installare la vite  
 Vite M6 x 10mm    Brugola da 4 mm
- 2** Vite M5 x 8 mm  
 Brugola da 4 mm  
 Installare l'adattatore forcella a L come indicato.
- 3** Vite M5 x 8 mm  
 Brugola da 4 mm  
 Installare i supporti piedini da ambo i lati.
- 4** Brugola da 4 mm  
 Alzare la leva e regoalre i supporti in modo corretto su entrambi i lati.
- 5** Brugola da 3 mm  
 Torca consigliata 4 N.m  
 Stringere entrambi le viti dopo l'installazione.

#### SOSTITUZIONE BATTERIA



#### ATTENZIONE



Assicuratevi che il parafango sia allineato correttamente. Stringere le viti dopo l'installazione.

Regolare il Defender™ per un perfetto allineamento. L'errata angolazione o allineamento potrebbe causare danni al parafango Defender™ o alla bici e farvi del male.

#### CONSIGLIO

Si raccomanda di regolare il Defender™ il più vicino possibile alla ruota per evitare lo sporco.



SOLO PER BICI DA TREKKING

COMPATIBILITA' RUOTA

Sino a 700 x 44C

### SPECIFICHE

Funzione: Costante / lampeggiante  
Bulbo: 1 LED rosso  
Batteria: CR2032 x 2 pz (incluso)  
Durata (circa): 50 ore (costante)  
100 ore (lampeggiante)  
Peso: 278 gr (con batteria)

\* attrezzo necessario: brugola da 3 e 4 mm

### MODALITA'



Vite a dado M5 x 1 pz


Vite M5 x 25 mm x 1 pz

Viti M5 x 8 mm x 2 pz

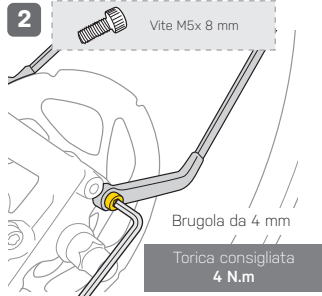
Adattatore a L x 1 pz



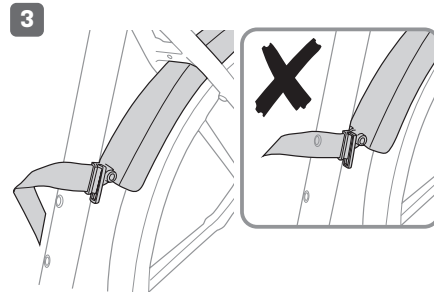
### INSTALLAZIONE



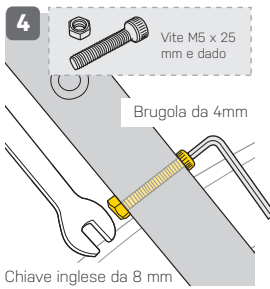
Preinstallare il parafango posteriore come indicato.



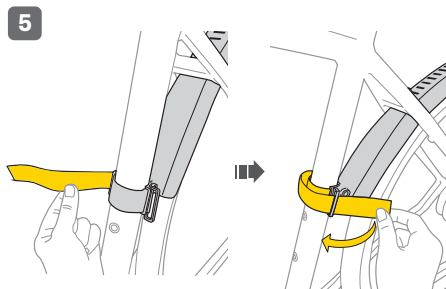
Installare il supporto piedini su entrambi i lati.



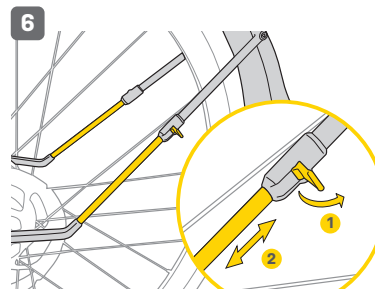
Assicuratevi che il gancio rapido e la fascetta non interferiscano con i fori del porta borraccia



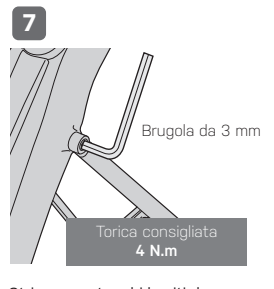
Tenere il dado della vite e stringere la vite insieme.



Tenere il dado della vite e stringere la vite insieme.



Alzare la leva e regolare i supporti in modo corretto su entrambi i lati.



Stringere entrambi le viti dopo l'installazione.

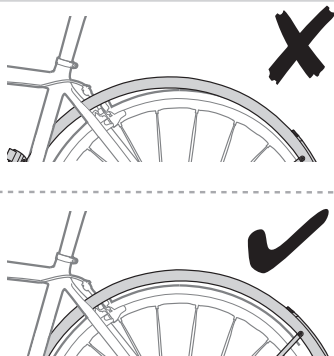
### ATTENZIONE

Regolate il DeFender™ iGlow TX per un perfetto allineamento. L'errata angolazione o allineamento potrebbe causare danni al parafango Defender™ iGlow TX o alla bici e farvi del male.

### CONSIGLIO

Si raccomanda di regolare il Defender™ iGlow TX il più vicino possibile alla ruota per evitare lo sporco.

### REGOLAZIONE ANGOLAZIONE



### ATTENZIONE

Assicuratevi che il parafango sia allineato correttamente. Stringere le viti dopo l'installazione.

Regolare il Defender™ per un perfetto allineamento. L'errata angolazione o allineamento potrebbe causare danni al parafango Defender™ o alla bici e farvi del male.

### GARANZIA

2 Anni di garanzia : solo per difetti elettronici e meccanici di fabbricazione. Le batterie non sono coperte da garanzia.

#### Condizioni di garanzia

Per usufruire della garanzia è necessario essere in possesso dello scontrino originale di acquisto. In caso il prodotto ci venga restituito senza lo scontrino la garanzia decorrerà dalla data di fabbricazione. La garanzia decade qualora il prodotto venga danneggiato da uso improprio, sovraccarico, modifiche o utilizzato in maniera diversa da quella descritta nelle presenti istruzioni d'uso.

\* Le caratteristiche del prodotto possono essere cambiate senza preavviso.

I prodotti Topeak sono in vendita nei negozi specializzati per ciclisti. Per ogni richiesta o chiarimento rivolgetevi al rivenditore Topeak più vicino.

Sito web: [www.topeak.com](http://www.topeak.com)