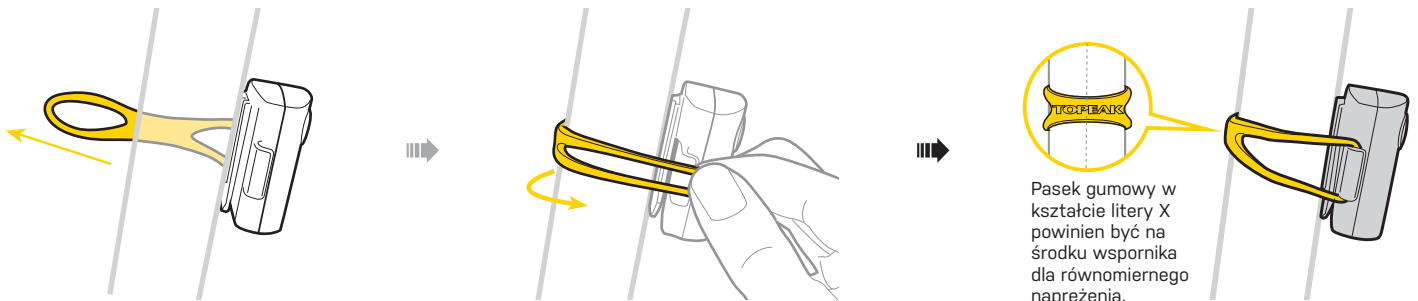
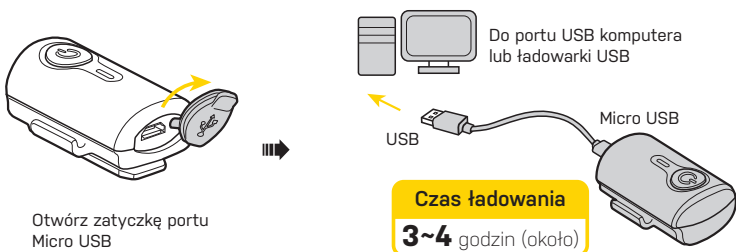


MONTAŻ NA WSPORNIKU SIODŁA

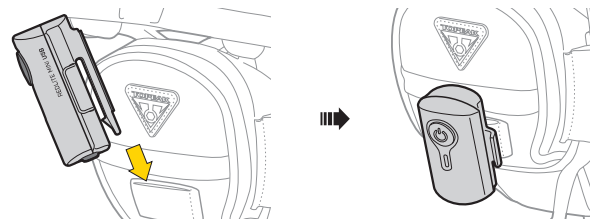


ŁADOWANIE BATERII



- **Wskaźnik ładowania** RedLite™ Mini USB będzie świecił na ZIELONO podczas ładowania. Diody LED wyłącza się gdy bateria jest w pełni naładowana.
- **Wskaźnik ładowania** RedLite™ Mini USB będzie świecił na CZERWONO gdy poziom naładowania akumulatora jest zbyt niski. Proszę naładować lampę jak najszybciej.
- Diody LED RedLite™ Mini USB się nie zapali, jeśli akumulator jest uszkodzony.
- Odłącz kabel Micro-USB od komputera, gdy RedLite™ Mini USB jest odpięty.
- Po pełnym naładowaniu odłącz kabel USB.
- Nie otwieraj obudowy.
- Akumulator Li-Ion potrzebuje 3 do 5 cykli ładowania aby osiągnąć pełną pojemność.
- Nie pozostawiaj baterii podłączonej do źródła ładowania ponad 48 godzin.
- Ładowanie za pomocą złącza USB będzie trwało dłużej.
- Po długim okresie nieużywania, akumulator traci ładunek. Zawsze w pełni naładuj baterię przed każdym użyciem i przechowywaniem.
- Ładuj akumulator co dwa miesiące i przechowuj go w chłodnym, suchym miejscu aby zapobiec zmniejszeniu jego żywotności.
- Zużyte baterie litowo-jonowe utylizuj zgodnie z lokalnymi przepisami.

MONTAŻ NA TOREBCE



SPECYFIKACJA

- | | |
|---|--|
| Funkcje : Migająca / 0,5W Ciągła / Sekwencja błysków | Baterie : 3,7V 330mAh Li-Ion |
| Czas świecenia : 6 h / 2,5 h / 15 h | Ładowarka : zasilacz USB 5V 500mA |
| Jasność : 11 Lumenów / 100 CD | Waga : 22 g (sama lampka) |
| Lampa : 3 superjasne 0,2W czerwone diody LED | Rezerwa czasu: 0,5 hr |

CZĘŚCI ZAMIENNE



OSTRZEŻENIE

- Mimo że obudowa jest wodoodporna (w normalnych warunkach pogodowych deszczu, itp) nigdy celowo nie zanurzaj lampy pod wodą.

GAWARANCJA

1 rok gwarancji: Na wszystkie wady produkcyjne komponentów.

Warunki korzystania z gwarancji

Aby uzyskać serwis gwarancyjny, należy posiadać oryginalny dowód zakupu. Gdy produkt reklamowany jest bez paragonu zakładamy, że gwarancja rozpoczyna się od daty produkcji. Wszystkie gwarancje są nieważne jeśli produkt został uszkodzony na skutek wypadku, nadużycia, zmiany, modyfikacji lub wykorzystywany w jakikolwiek sposób niezgodny z opisaniem w niniejszej instrukcji.

* Specyfikacja i projekt mogą ulec zmianie bez powiadomienia.

W przypadku jakichkolwiek pytań skontaktuj się ze sprzedawcą lub importerem Topeak.

