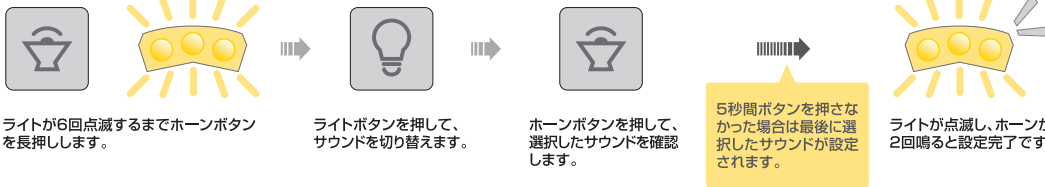


### スペック

機能：0.6W 点灯 / 点滅  
点灯時間：4 時間 / 30 時間  
光度：70 Lumen / 28 Lux/5M  
LED：0.2W LED x 3  
ホーン：75~97db, 3W スピーカー、  
4種類のサウンド  
バッテリー：リチウムイオン充電式電池内蔵  
(3.7V 600mAh)  
充電：USB 供給 5V 500mA  
重量：58g (ライトのみ)  
**安全リザーブ点灯\***：約 0.5 時間

### サウンドの選択

#### モードの切り替え



### 保障期間

ご購入日より1年間：製造上の欠陥による機械部品の不良が対象です。

#### 保障の請求

保障を受けるには、ご購入日の付の入った領収書が必要です。領収書なしで保障を受ける場合の保障期間は製造年月日から起算させていただきます。お客様の事故などによる外的要因、誤使用、改造、およびこの取扱説明書に従わない本来の用途以外のご使用による故障は保障を受けられません。故障した製品は故障状況を明記して、お買上げの販売店へお持ちください。お送りになる場合は送料はお客様にてご負担をお願いします。

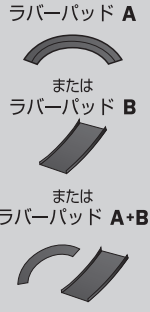
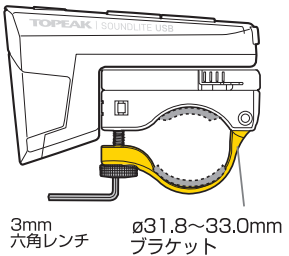
\* スペックやデザインは改良のため予告なく変更されることがあります。

TOPEAK製品は全国有名自転車店で買い求めいただけます。ご購入は、最寄りのTOPEAK正規販売店へどうぞ。  
Website: www.topeak.jp

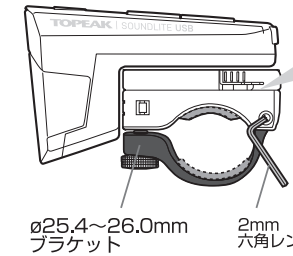


### ハンドルバー マウントへの取り付け

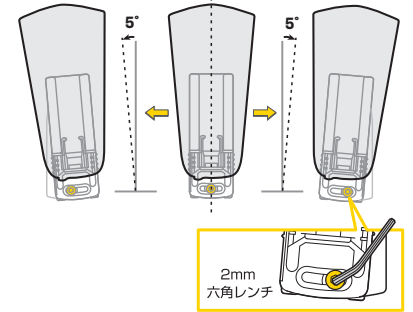
Ø31.8~33.0mm ハンドルバー用



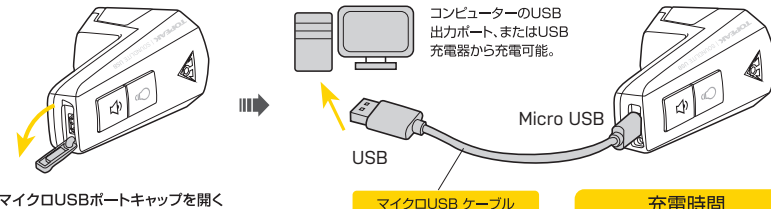
Ø25.4~26.0mm ハンドルバー用



### 角度調整



### バッテリーの充電



マイクロUSBポートキャップを開く

マイクロUSB ケーブル

充電時間  
約4~5時間

### 警告

- サウンドライト USBには、ワイヤレス サウンド コントローラーを認識するためのセンサーが内蔵されています。センサーは初期設定では、オフになっています。
- サウンドライト USBのライトボタンを5秒間押し事によって、センサーのオン/オフを切り替えられます。
- 本製品は、無線通信装置(携帯電話、ラジオや無線など)や、電気機器(コンピューターなど)によって干渉される場合があります。
- ペースメーカーを使用されている方は、ワイヤレス サウンド コントローラーを使用しないでください。
- サウンドライト USBに水がかかると、音量に影響が出る事があります。ユニットを乾燥させれば、通常の音量に戻ります。
- サウンドライト USBは、防滴構造(一般的な天候状態の雨等)ですが、防水構造ではありませんので、強い雨中で使用したり、水没させたりしないでください。
- 安全な夜間走行をするためには、サウンドライト USBと共に夜間走行専用ライトなど、より強力なライトを併用してください。
- 光が広く拡散します。公道で使用するときは、対向車が眩感しないように、必ず光軸を低めに調節してください。



- 充電中はホーン / サウンド切り替えボタンがグリーンに点灯し、充電が完了すると消灯します。
- パワーインジケータがレッドに点灯すると、バッテリー残量が少なくなっています。すみやかにバッテリーの充電をおこなってください。
- サウンドライト USB のバッテリーが故障しているときは LED は点灯しません。
- サウンドライト USB を取り外すときは、マイクロ USB ケーブルをコンピューターの USB ポートから取り外してください。
- サウンドライト USB の充電が完了したら、USB ケーブルを取り外してください。
- 本体を分解しないでください。
- リチウムイオンバッテリーを全容量まで充電するためには、3~5 回の充電サイクルがかかることがあります。
- 48 時間以上の連続充電はしないでください。
- USB ハブを経由して充電する際は、充電に時間がかかることがあります。
- 長期間にわたり放置した場合、使用しなくてもバッテリーは自然放電します。お使いになる前に、その都度バッテリーを充電してください。
- バッテリー寿命の低下を防ぐため、2 ヶ月ごとに充電し、涼しく乾燥した場所で保管してください。
- 使用済みのリチウムイオン バッテリーの処分は、各地域の規定に応じた適切な方法で廃棄してください。



# サウンドライト USB用 ワイヤレス サウンド コントローラー

JP

ユーザズ ガイド



ワイヤレス サウンド コントローラー(CR2032 x 1付属)


取付可能径 : ~ ø25.4 mm

## スペック

バッテリー : CR2032 x 1  
動作回数 : 約1000回  
重量 : 15g

## ホーン センサーの設定

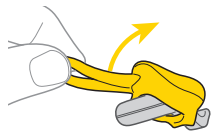
初めてご使用になる前に、センサーをオンにするために以下の操作を行ってください。



サウンドライト USBのライトボタンを約5秒間 長押しします。

ライトが消灯すると、設定完了です。

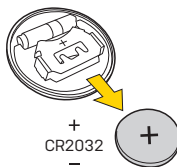
## 電池交換



カバーを外す

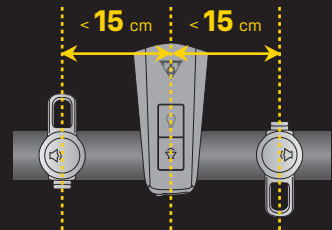


コントローラー本体を片く

+  
CR2032  
-

## 注意

1. ライト本体とコントローラーは15cm以内に取り付けてください。
2. ハンドルバーに取り付けるときは、正しく接続するために、コントローラーのアイコン(♻️)がライト本体の方向を向くように取り付けてください。
3. ワイヤレス サウンド コントローラーとサウンドライト USBは、どちらもハンドルバーの片側一方に取り付ける事を推奨します。



## 警告

- サウンドライト USBには、ワイヤレス サウンド コントローラーを認識するためのセンサーが内蔵されています。センサーは初期設定では、オフになっています。
- サウンドライト USBのライトボタンを5秒間押す事によって、センサーのオン/オフを切り替えられます。
- 本製品は、無線通信装置(携帯電話、ラジオや無線など)や、電気機器(コンピューターなど)によって干渉される場合があります。
- ベースメーカーを使用されている方は、ワイヤレス サウンド コントローラーを使用しないでください。
- サウンドライト USBに水がかかると、音量に影響が出る事があります。ユニットを乾燥させれば、通常の音量に戻ります。
- ワイヤレス サウンド コントローラーは防滴構造(一般的な天候状態の雨等)ですが、防水構造ではありませんので、強い雨中で使用したり、水没させたりしないでください。

## 保障期間

ご購入日より1年間：製造上の欠陥による機械部品の不良が対象です。電池は保障対象に含まれません。

### 保障の請求

保障を受けるには、ご購入日の日付の入った領収書が必要です。領収書なしで保障を受ける場合の保障期間は製造年月日から起算させていただきます。お客様の事故などによる外的要因、誤使用、改造、およびこの取扱説明書に従わない本来の用途以外のご使用による故障は保障を受けられません。故障した製品は故障状況を明記して、お買上げの販売店へお持ちください。お送りになる場合の送料はお客様にてご負担をお願いします。

\* スペックやデザインは改良のため予告なく変更されることがあります。

トピーク製品は全国有名自転車店でお買い求めいただけます。  
ご質問は、最寄りのトピーク正規販売店へどうぞ。  
Website : [www.topeak.jp](http://www.topeak.jp)

