

規格

模式：0.6W 恆亮 / 閃爍
 使用時間：4 小時 / 30 小時
 流明：70 Lumens / 28 Lux/5M
 燈泡：0.2W LED x 3
 喇叭功率：75-97 dB, 3W speaker, 4 種鈴聲
 電池：3.7V 600 mAh 鋰電池
 充電：USB 充電 5V 500 mA
 重量：58 公克
 弱電顯示：0.5 小時

產品保固

保固要求

申請保固期限中的服務，須檢具購買時之發票，若無法提供，則其保固期限將自製造日期開始算起。若因使用者不慎摔壞、使用不當、自行改裝、更改系統或未能按照說明書上的正確操作方式，本產品將不被列入保固範圍。

* 本公司保留產品規格變更之權利。

Topeak 產品相關的資訊，請洽詢 Topeak 當地授權的經銷商。

網址：www.topeak.com



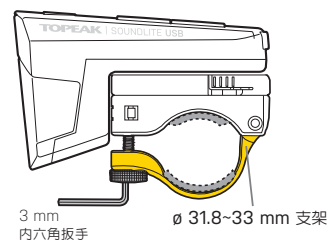
鈴聲設定

鈴聲循環模式

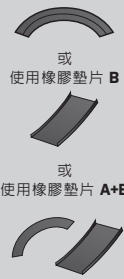


安裝車手把固定座

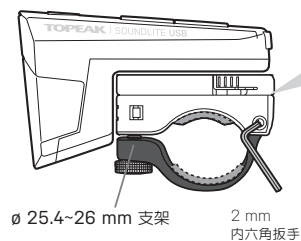
適用於車手把管徑 31.8-33 mm



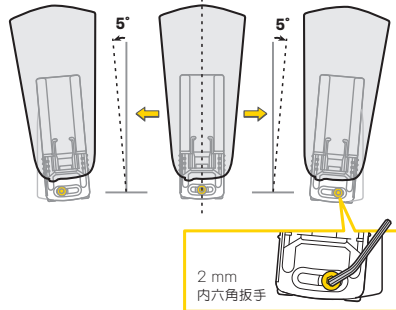
使用橡膠墊片 A



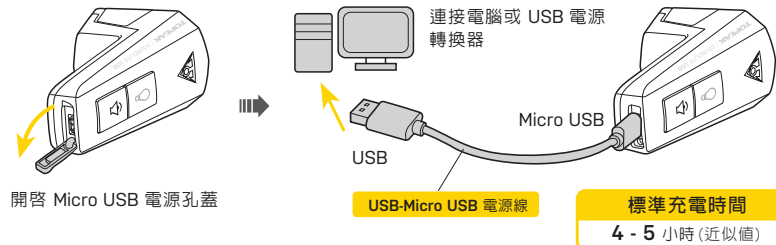
適用於車手把管徑 25.4-26 mm



微調角度說明



充電說明



1. 充電時，綠色 LED 指示燈會變亮；充電後 LED 指示燈會自動熄滅。
2. 當電量不足時，紅色 LED 指示燈會發亮。請儘快將電池充電。
3. 連接線接觸不良或是充電孔異常的狀況下，本產品將不會有任何反應或是發光的現象。
4. 在未使用的狀態下，請將 USB 連接線自您的電腦拔除。
5. 充電完畢後，請移除 USB 連接線。
6. 請勿擅自拆解本產品。
7. 鋰電池可能需要 3 至 5 次的充電後，才能達到應有的效能。
8. 請勿將本產品持續充電超過 48 小時。
9. 如使用 USB 分享器充電，可能需要較長的充電時間。
10. 電池經過長時間未使用將會喪失其蓄電力。請務必在每次使用前，重新將電池充電。
11. 為維護電池效能，請於每兩個月至少充電一次，並將電池存放在涼爽、乾燥的空間。
12. 請勿隨意丟棄鋰電池，並請遵照所在地的法令規章處理。

警告

- 本產品內建無線感應裝置，可搭配專用無線喇叭遙控器（選配配件，內附於 TMS077 系列）。出廠時，本產品的無線感應器設定為關閉狀態。
- 持續按壓燈光鍵達 5 秒，直至燈光熄滅後，將可開啓或關閉無線感應器。
- 本產品可能會受到無線通訊傳輸設備（如手機、無線電、WiFi）以及高電力設備（如電腦、變壓器等）干擾而觸動喇叭。為了節省電源，當不需要用到遙控器時，請關閉無線感應器。
- 佩戴心率調整器者，請勿使用本產品。
- 當產品進水時，喇叭音量可能會降低，但無損產品功能。待產品完全乾燥之後，喇叭音量即恢復正常。
- 本產品為防潑水等級（可在一般下雨天候使用），請勿將產品置於水面下。
- 為了騎車行駛的安全，本產品須與夜行燈一起使用。
- 在人潮多的路上使用時，請調低燈的照明角度，以免影響對向人車視線。





Wireless Sound Controller for SOUNDLITE USB

CH

操作說明



無線喇叭遙控器 + CR2032 x 1


適用管徑：< 25.4 mm

規格

電池：CR2032 x 1
使用時間：可按壓 1000 次以上
重量：15 公克

如何開啓 / 關閉無線感應裝置

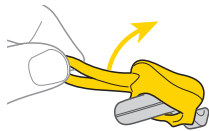
首次使用本產品前，請先依照下列步驟開啓感應器。開啓後即可透過無線遙控器操作喇叭。



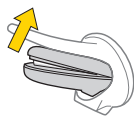
持續按壓燈光鍵達 5 秒。

待燈光熄滅後，即完成設定。

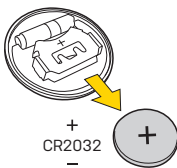
更換遙控器電池



先移除橡膠護套



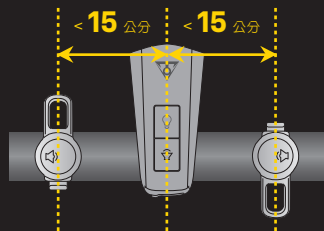
從後方打開電池



+
CR2032
-

注意事項

1. 無線遙控器與燈本體的感應距離為 15 公分內，請勿超出感應範圍。
2. 安裝時，請將無線遙控器上的圖示 (喇叭) 朝向燈本體，以獲得最佳的感應效果。



警告

- 本產品內建無線感應裝置，可搭配專用無線喇叭遙控器使用（選配配件，內附於 TMS077 系列）。出廠時，本產品的無線感應裝置設定為關閉狀態。
- 持續按壓燈光鍵達 5 秒，待燈光熄滅後，將可開啓或關閉無線感應裝置。
- 本產品可能會受到無線通訊傳輸設備（如手機、無線電、WiFi）以及高電力設備（如電腦、變壓器等）干擾而觸動喇叭。為了節省電源，當不需用到喇叭遙控器時，請關閉無線感應裝置。
- 佩戴心率調整器者，請勿使用本產品。
- 當產品進水時，喇叭音量可能會降低，但不損產品功能。待產品完全乾燥之後，喇叭音量即恢復正常。
- 本產品為防潑水等級（可在一般下雨天候使用），請勿將產品置於水面下。

產品保固

保固要求

申請保固期限中的服務，須檢具購買時之發票，若無法提供，則其保固期限將自製造日期開始算起。若因使用者不慎摔壞、使用不當、自行改裝、更改系統或未能按照說明書上的正確操作方式，本產品將不被列入保固範圍。

* 本公司保留產品規格變更之權利。

Topeak 產品相關的資訊，請洽詢 Topeak 當地授權的經銷商。
網址：www.topeak.com

