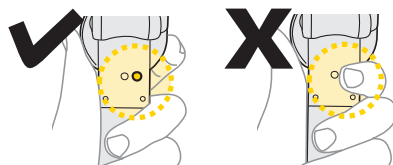


1	Bouton relache pression (pour valves Shrader seulement)	
2	Manomètre à cadran (0-300 psi/ 0-20,7 bar)	
3	Tuyau rotatif	
4	Selection du mode de gonflage	<div style="display: flex; justify-content: space-around;"> <div style="text-align: center;"> <p>mode PNEU VTT</p> </div> <div style="text-align: center;"> <p>mode AMORTISSEUR / FOURCHE</p> </div> </div>
5	Corps aluminium	
6	Fixation flexible	
7	Tête Smarthead™ Threadlock s'adapte aux valve Presta et Schrader	<div style="display: flex; justify-content: space-around;"> <div style="text-align: center;"> <p>Mode Schrader</p> </div> <div style="text-align: center;"> <p>Mode Presta</p> </div> </div>
8	Trou d'aération *	

* NOTE concernant le trou d'aération

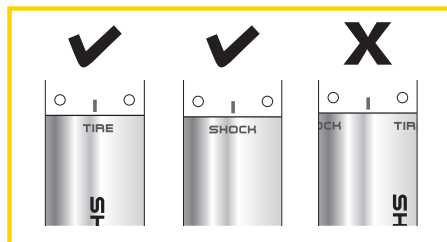
Une petite quantité d'air peut s'échapper par le trou d'aération lors du gonflage d'une fourche à suspension ou d'un amortisseur. Cela est normal et n'affecte en rien le gonflage.

NE PAS bloquer le trou d'aération lors du gonflage en mode amortisseur. Cela peut avoir un effet négatif sur le gonflage.

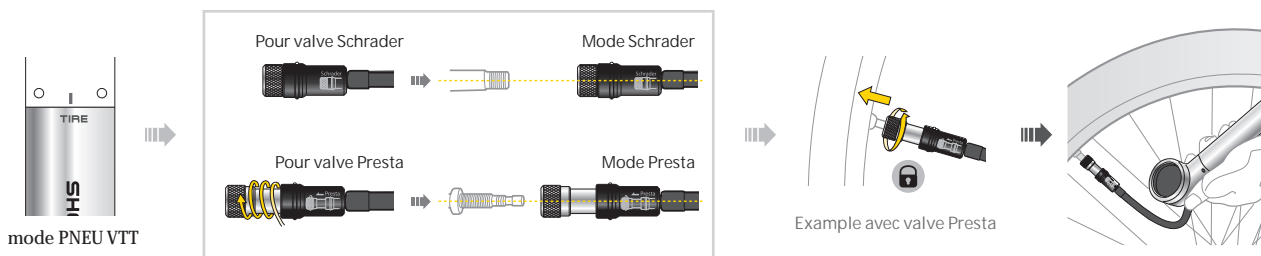


NOTE

- Avant d'utiliser la pompe Shock 'n Roll sur votre fourche ou votre amortisseur, vérifiez à ne pas dépasser la pression recommandée par le constructeur.
- Veuillez faire attention à utiliser le mode correct (mode pneu ou amortisseur) avant d'engager la tête sur la valve. NE PAS changer de mode lorsque la tête est engagée sur la valve afin d'éviter toute perte d'air.

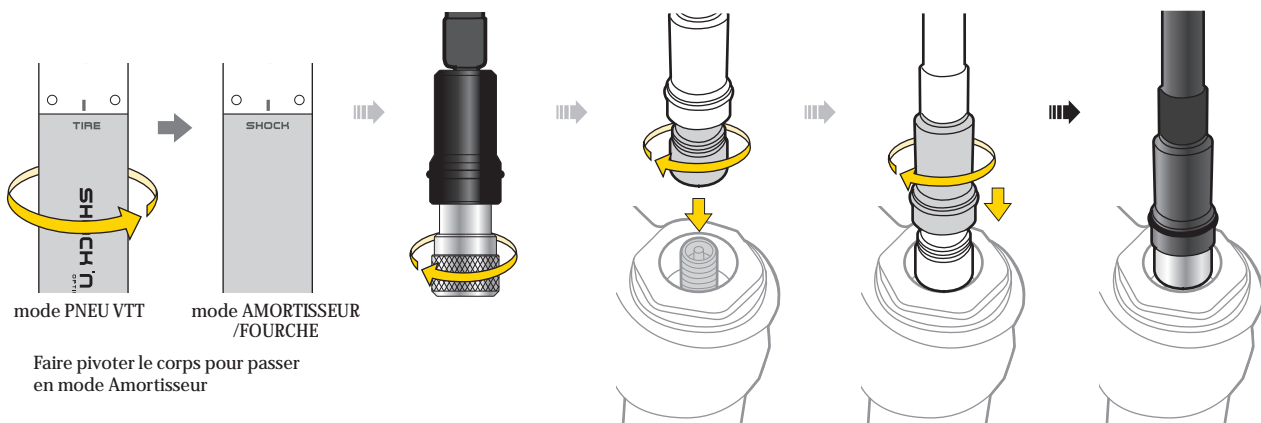


MODE PNEU

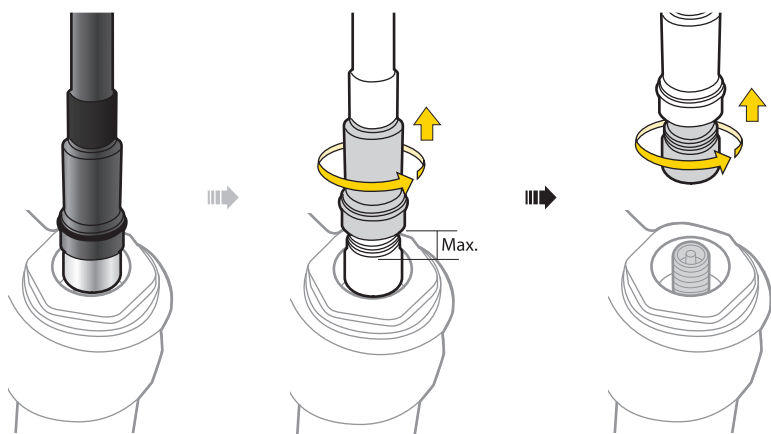


Mode AMORTISSEUR (Mode Schrader)

ENGAGEMENT



DESENGAGEMENT



GARANTIE

Garantie de 2 ans : toutes parties mécaniques contre tout défaut de fabrication.

Reclamation de la garantie

Pour bénéficier de notre service de garantie, vous devez être en possession de la facture d'achat originale. Si le produit nous est retourné sans cette facture d'achat, nous considérons la date de fabrication comme début de la garantie. Toute garantie sera considérée comme nulle si le produit à été endommagé suite à une chute, à un abus, une surcharge, à un quelconque changement ou modification ou à une utilisation autre que celle décrite dans ce manuel.

* Les spécifications et l'apparence peuvent être sujettes à certaines modifications.

Contactez votre revendeur Topeak si vous avez la moindre question.
For USA customer service call : 1-800-250-3068
www.topeak.com